



## Sozial tut gut:

- das etwas andere Sozialwerk







Stand: 21.06.2023


Programm	MachMit!-Leistungen		Anmerkungen und Voraussetzungen *)
	eD / mD / Auszubildende / Beamtenanwärter	gD / hD	
1. Gesundheitsförderung im beruflichen und persönlichen Umfeld; Kultur; Bildung			
1.1.1 Firmenfitness zur Gesundheitsförderung mit unserem Kooperationspartner EGYM-Wellpass  	Bundesweiter Zugang und abwechslungsreiches Angebot zur Wahl aus über 6.500 Fitness- und Yogastudios, Schwimmbädern sowie Crossfit- und Boulderhallen mit nur einem Vertrag pro Mitglied in ganz Deutschland  Breites Angebot an über 2.000 Online-Kursen in den Bereichen Sport, Ernährung und Meditation  <a href="http://www.egym-wellpass.com/gym-finder/">www.egym-wellpass.com/gym-finder/</a>  mtl. Gebühren: Mitglied mtl. 54,00 € + Haushaltsangehörige Person 49,50 € Auszubildende + Anwärter 44,00 €	Bundesweiter Zugang und abwechslungsreiches Angebot zur Wahl aus über 6.500 Fitness- und Yogastudios, Schwimmbädern sowie Crossfit- und Boulderhallen mit nur einem Vertrag pro Mitglied in ganz Deutschland  Breites Angebot an über 2.000 Online-Kursen in den Bereichen Sport, Ernährung und Meditation  <a href="http://www.egym-wellpass.com/gym-finder/">www.egym-wellpass.com/gym-finder/</a>  mtl. Gebühren: Mitglied mtl. 54,00 € + Haushaltsangehörige Person 49,50 € Auszubildende + Anwärter 44,00 €	<ul style="list-style-type: none"> <li>- für Mitglieder</li> <li>- „Plus1“ für 1 haushaltsangehörige Person buchbar</li> <li>- Sonderkonditionen nur über unsere Bundesgeschäftsstelle buchbar (Tel. 0234 304-50710 bzw. <a href="mailto:info@machmit-sozialwerk.de">info@machmit-sozialwerk.de</a>)</li> <li>- Das Training kann im gleichen Monat in unterschiedlichen Einrichtungen stattfinden, d.h. Du bist nicht an eine Anlage gebunden.</li> <li>- Die Anzahl der Besuche ist unbegrenzt.</li> <li>- Die Vertragslaufzeit beträgt einen Monat und ist monatlich kündbar.</li> <li>- Bereits laufende private Verträge in denselben Einrichtungen, z. B. bei FitnessFirst, können in der Regel beitragsfrei ruhend gestellt werden.</li> </ul>
1.1.2- Gesundheitsförderung mit unserem Kooperationspartner FitnessFirst  	Bundesweiter Zugang zu den angeschlossenen Fitnessstudios mit nur einem Vertrag pro Mitglied in ganz Deutschland  <a href="http://www.fitnessfirst.de">www.fitnessfirst.de</a>  mtl. Gebühren: 50,00 € anstelle 83 €, Auszubildende + Anwärter 40,00 €	Bundesweiter Zugang zu den angeschlossenen Fitnessstudios mit nur einem Vertrag pro Mitglied in ganz Deutschland  <a href="http://www.fitnessfirst.de">www.fitnessfirst.de</a>  mtl. Gebühren: 50,00 € anstelle 83 €, Auszubildende + Anwärter 40,00 €	<ul style="list-style-type: none"> <li>- für Mitglieder</li> <li>- gilt auch für Haushaltsangehörige / Partner</li> <li>- Sonderkonditionen nur über unsere Bundesgeschäftsstelle buchbar (Tel. 0234 304-50710 bzw. <a href="mailto:info@machmit-sozialwerk.de">info@machmit-sozialwerk.de</a>)</li> <li>- Jederzeitige Umstellung deines laufenden Vertrages mit FitnessFirst auf unsere Sonderkonditionen ist möglich.</li> </ul>




Programm	MachMit!-Leistungen		Anmerkungen und Voraussetzungen *)
	eD / mD / Auszubildende / Beamtenanwärter	gD / hD	
	keine Startgebühr	keine Startgebühr	
1.2 - Zuschüsse zu Eintrittskarten für kulturelle Veranstaltungen (z.B. Konzerte, Ausstellungen, Kinobesuch usw.)	15 €	10 €	- 1x pro Mitglied / Kalenderjahr - gilt nicht für Angehörige - Kostennachweis
1.3 - Zuschüsse bei Betriebsausflügen	15 €	./.	- 1x pro Mitglied / Kalenderjahr - Kostennachweis
1.4 - Zuschuss zur Teilnahme an schulischen Klassenfahrten	50 %	25 %	- 1x pro kindergeldberechtigtem Kind / Kalenderjahr - bei Nachweis über die erfolgten Zahlungen (z. B. Quittung oder Auszug aus deinen Kontoauszügen) - deine schriftliche persönliche Erklärung per E-Mail, dass eine Kostenerstattung von anderer Seite nicht erfolgt (z. B. Förderverein der Schule; staatliche Teilhabe Bildung; <b>Jobcenter, Sozialamt, Landesämter, Kindesunterhalt</b> ).
1.5 - Zuschuss zur Teilnahme an Schulferien-Programmen	50 %	25 %	- 1x pro kindergeldberechtigtem Kind / Kalenderjahr - bei Nachweis über die erfolgten Zahlungen (z. B. Quittung oder Auszug aus deinen Kontoauszügen) - deine schriftliche persönliche Erklärung per E-Mail, dass eine Kostenerstattung von anderer Seite nicht erfolgt (z. B. Förderverein der Schule; staatliche Teilhabe Bildung).
1.6 - Bildungsbudget 1.6.1 - Zuschüsse zur Nachhilfe für schulpflichtige Kinder 1.6.2 - Zuschüsse zur persönlichen Weiterbildung (z.B. VHS, IT-Kurse, Musikkurse)	50 %	30 %	- maximal 500 € pro Mitgliederfamilie/Kalenderjahr - bei Nachweis über die erfolgten Zahlungen (z. B. Quittung oder Auszug aus deinen Kontoauszügen) - deine schriftliche persönliche Erklärung per E-Mail, dass eine Kostenerstattung von anderer Seite nicht erfolgt (z. B. Förderverein der Schule; staatliche Teilhabe Bildung). - Hiervon ausgenommen sind Kurse zur beruflichen Weiterbildung.





Programm	MachMit!-Leistungen		Anmerkungen und Voraussetzungen *)
	eD / mD / Auszubildende / Be- amtenanwärter	gD / hD	
1.6.3 - Panke-Sprachreisen	Zuschuss 30 % des Reisepreises am Buchungstag	Zuschuss 15 % des Reisepreises am Buchungstag	<ul style="list-style-type: none"> <li>- <b><u>vorher Reise bei MachMit! anmelden</u></b></li> <li>- 1x pro Mitglied / Kalenderjahr</li> </ul> <p>Persönliche Voraussetzung (nur bei Erwachsenen-Reisen erforderlich):</p> <ul style="list-style-type: none"> <li>- Arztstempel als Nachweis der Erholungsbedürftigkeit <b>oder</b></li> <li>- Personen, die das 75. Lebensjahr überschritten haben <b>oder</b></li> <li>- Menschen mit Schwerbehinderung mit GdB von mind. 80 % <b>oder</b></li> <li>- antragstellende Personen, deren Familieneinkommen/Vermögen bestimmte Werte nicht überschreitet (Die Regelsätze ändern sich jährlich; bitte bei MachMit! nachfragen).</li> </ul> <p>Bei Familienfahrten mit Kindern unter 18 Jahren ist kein Nachweis der persönlichen Voraussetzungen erforderlich.</p> <p>Bei Abrechnung: - Zahlungsnachweis - bei KM-Pauschale: Entfernungsnachweis</p>
2.1 Reisen mit unseren Premium-Reisepartnern	Zuschuss 30 % des Reisepreises am Buchungstag	Zuschuss 15 % des Reisepreises am Buchungstag	Zu 2.1 **)
2.1.1 - AWO-SANO	 <p>SOZIALWERK DER ARBEITS- UND SOZIALVERWALTUNGEN DES BUNDES</p>		<ul style="list-style-type: none"> <li>- 1x pro Mitglied / Kalenderjahr</li> </ul> <p>Persönliche Voraussetzung (<b>nur bei Erwachsenen-Reisen erforderlich</b>):</p> <ul style="list-style-type: none"> <li>- Arztstempel als Nachweis der Erholungsbedürftigkeit <b>oder</b></li> <li>- Personen, die das 75. Lebensjahr überschritten haben <b>oder</b></li> <li>- Menschen mit Schwerbehinderung mit GdB von mind. 80 % <b>oder</b></li> <li>- antragstellende Personen, deren Familieneinkommen/Vermögen bestimmte Werte nicht überschreitet (Die Regelsätze ändern sich jährlich; bitte bei MachMit! nachfragen).</li> </ul>
2.1.2 - OASE-Bergtouren			
2.1.3 - Reiterhof Wortmann			
2.1.4 - FUN-Reisen			
2.1.5 - GO-Jugendreisen / voyage-Reisen / Camps			

Programm	MachMit!-Leistungen		Anmerkungen und Voraussetzungen *)
	eD / mD / Auszubildende / Beamtenanwärter	gD / hD	
2.1.6 - Bahnsozialwerk			Bei Familienfahrten mit Kindern unter 18 Jahren ist kein Nachweis der persönlichen Voraussetzungen erforderlich.
2.1.7 - Unterkünfte des Sozialwerkes des Landes Brandenburg, u.a. auf der Ostseeinsel Usedom			Bei Abrechnung: - Zahlungsnachweis - bei KM-Pauschale: Entfernungsnachweis
<p>2.1.8 - Deutsches Jugendherbergswerk – DJH –</p> 	Neben der Eintrittskarte für 4.000 Jugendherbergen weltweit, erhältst du exklusive Vorteile wie das ermäßigte Ticket der Deutschen Bahn, Rabatte bei Eintrittspreisen und Tickets sowie viele weitere Vergünstigungen, siehe jugendherberge.de	Neben der Eintrittskarte für 4.000 Jugendherbergen weltweit, erhältst du exklusive Vorteile wie das ermäßigte Ticket der Deutschen Bahn, Rabatte bei Eintrittspreisen und Tickets sowie viele weitere Vergünstigungen, siehe jugendherberge.de	<p>Für DJH-Reisen gelten die allgemeinen Regelungen zu 2.1. Zusätzlich gilt:</p> <ul style="list-style-type: none"> <li>- Du buchst unter <a href="http://www.djh.de">www.djh.de</a> deine Reise.</li> <li>- Wir stellen dir dafür mit unserer Unterschrift die international gültige Mitgliedschaftsbestätigung (Gruppenkarte) zur Verfügung. Du benötigst diese bei allen Reisen im In- und Ausland.</li> <li>- Mit dieser Gruppenkarte weisen die Gruppenleiter/innen die Mitgliedschaft deiner Institution im DJH nach und ermöglichen den Teilnehmern der Gruppenfahrt den Aufenthalt in allen Jugendherbergen, ohne dass jeder einzelne Teilnehmer selbst Mitglied im DJH sein muss.</li> <li>- Eine Gruppe muss im Inland aus mindestens 4 (dies kann auch deine Familie sein) und im Ausland aus mindestens 10 Personen (einschl. Gruppenleiter/in) bestehen.</li> <li>- Eine Nutzung der Gruppenkarten außerhalb der auf der DJH-Card bezeichneten Organisation ist nicht zulässig.</li> </ul>
<p>2.1.9 - justaway.com</p> 	10 % Rabatt	10 % Rabatt	<p>Für justaway-Reisen gelten die vorgenannten allgemeinen Regelungen zu 2.1. Zusätzlich gilt:</p> <ul style="list-style-type: none"> <li>- Die Mitglieder suchen sich unter <a href="http://www.justaway.com">www.justaway.com</a> dein Reiseziel aus.</li> <li>- Buchung erfolgt unmittelbar durch das Mitglied auf der Webseite von justaway.</li> <li>- Ein Rabatt von 10 % wird direkt im Buchungsvorgang von dem Rechnungsbetrag abgezogen.</li> <li>- Den für die Einlösung des Rabatts erforderlichen Code erhält das Mitglied zuvor von unserer Bundesgeschäftsstelle.</li> </ul>
			

Programm	MachMit!-Leistungen		Anmerkungen und Voraussetzungen *)
	eD / mD / Auszubildende / Beamtenanwärter	gD / hD	
2.2 - Reisen anderer Veranstalter / selbst organisierte Reisen	50 % des Reisepreises pro Kalenderjahr, max. 150 € je Mitglied und je nahe Angehörige  Berechnungsgrundlage Reisepreis: - Hotel- bzw. Unterkunftskosten - Reisekosten: Bahn, Flug oder KM-Pauschale 20 Cent (ein Weg)	25 % des Reisepreises pro Kalenderjahr, max. 75 € je Mitglied und je nahe Angehörige  Berechnungsgrundlage Reisepreis: - Hotel- bzw. Unterkunftskosten - Reisekosten: Bahn, Flug oder KM-Pauschale 20 Cent (ein Weg)	<ul style="list-style-type: none"> <li>- 1x pro Kalenderjahr</li> <li>- Grundlage: Grundpreis</li> <li>- Reisen mit anderen Sozialwerken werden nicht zusätzlich von MachMit! bezuschusst.</li> </ul> Persönliche Voraussetzung (nur bei Erwachsenen-Reisen erforderlich): <ul style="list-style-type: none"> <li>- Arztstempel als Nachweis der Erholungsbedürftigkeit <b>oder</b></li> <li>- Personen, die das 75. Lebensjahr überschritten haben <b>oder</b></li> <li>- Menschen mit Schwerbehinderung mit GdB von mind. 80 % <b>oder</b></li> <li>- antragstellende Personen, deren Familieneinkommen/Vermögen bestimmte Werte nicht überschreitet (Die Regelsätze ändern sich jährlich; bitte bei MachMit! nachfragen).</li> </ul> Bei Familienfahrten mit Kindern unter 18 Jahren ist kein Nachweis der persönlichen Voraussetzungen erforderlich.  Bei Abrechnung: - Zahlungsnachweis - bei KM-Pauschale: Entfernungsnachweis
2.3 - Freizeitparks und Zoo-Besuche	100 %  	100 %	<ul style="list-style-type: none"> <li>- Mitgliedskinder mit Kindergeldberechtigung (volle Eintrittsgelderstattung)</li> <li>- Familienticket für Mitgliedsfamilien mit kindergeldberechtigten Kindern (halbe Eintrittsgelderstattung des Gesamttickets)</li> </ul> 1x jährlich pro Kindergeldberechtigung. Erstattung ist auf Eintrittspreise für 1-Tages-Tickets begrenzt.  Bei weltweit: Begrenzung auf Eintrittspreise vergleichbarer Freizeitparks und Zoos im Inland
3. Unterstützungsleistungen in besonderen Fällen und Mitgliedervorteile			

Programm	MachMit!-Leistungen		Anmerkungen und Voraussetzungen *)
	eD / mD / Auszubildende / Beamtenanwärter	gD / hD	
3.1 - Geburtsbeihilfe (Erstausstattung)	Pauschale 300 € je Kind	Pauschale 150 € je Kind	Nachweis: Kopie der Geburtsurkunde
3.2 - außerordentliche Krankheitskosten	Zuschuss bis zu 500 € pro Kalenderjahr	Zuschuss bis zu 250 €	- Nachweise / Belege - formlose Bestätigung/Erklärung, dass Kosten nicht von dritter Seite übernommen werden - Einzelfallentscheidung
3.3 - enorme Pflegeaufwendungen	Zuschuss bis zu 700 € pro Kalenderjahr	Zuschuss bis zu 350 € pro Kalenderjahr	- Nachweise / Belege - formlose Bestätigung/Erklärung, dass Kosten nicht von dritter Seite übernommen werden - Einzelfallentscheidung
3.4 - Hilfsmittel, die zur Erhaltung der Teilhabe am Arbeitsleben beitragen			- Nachweise / Belege - formlose Bestätigung/Erklärung, dass Kosten nicht von dritter Seite übernommen werden - Einzelfallentscheidung
3.5 - Pflegeerstberatung			Wir nennen Ihnen Ansprechpartner bei einer Pflegeversicherung, an die sich unsere Mitglieder direkt vertrauensvoll bei absehbar werdenden Pflegefällen wenden können.
3.6 - Flutopferhilfe 2021			- Antrag nach Formblatt - keine Kostenübernahme von dritter Seite - bis 30.11.2021: s. gesonderte Richtlinie - ab 01.12.2021: Einzelfallentscheidung
3.7 – Ukrainehilfe 2022 			Siehe Bekanntmachungen
3.8 – Erdbebenopfer-Hilfe Region Türkei-Syrien 			Siehe Bekanntmachungen
3.9 – weiterer Zuschuss zu Wellpass-Firmenfitness 	Mtl. 10,00 € Zuschuss	Mtl. 10,00 € Zuschuss	Einzelfallprüfung (z. B. Auszubildende und Studierende; Erwerbsminderungsrentner)

Programm	MachMit!-Leistungen		Anmerkungen und Voraussetzungen *)
	eD / mD / Auszubildende / Beamtenanwärter	gD / hD	
3.10 – DEVK-Versicherungen 	Konditionen entsprechend Sozialeinrichtungen der Deutschen Bahn AG	Konditionen entsprechend Sozialeinrichtungen der Deutschen Bahn AG	Auf Anfrage
4. Weitere MM-Aktivitäten			
4.1 - vereinseigene Touren			
- Motorradgruppen			Mehrtägige Tour in Planung
- West			Vespa-Roller-Tour in Planung
- „Knappen auf Vespen“			Bei Bedarf
- Gruppen-Bildungsreise			Bei Bedarf
- Gruppenreise für Azubis			
- Schnuppersegeln	50 %	50 %	- August 2023 (Samstag) am Tegeler See in Berlin - am 9.9.2023 in Haltern am See
			Siehe hierzu gesonderte Veröffentlichungen
4.2 - Baby-/Kinderflohmarkt	 SOZIALWERK DER ARBEITS- UND SOZIALVERWALTUNGEN DES BUNDES		Siehe jeweilige Bekanntgabe
4.3 - Tombolas			Siehe jeweilige Bekanntgabe
4.4 - Fotowettbewerb			Siehe jeweilige Bekanntgabe
4.5 - Seminare zu interessierenden Themen für Mitglieder			Bei Bedarf
4.6 - 10jähriges Vereinsjubiläum am 11. Juni 2020			Event musste Corona-bedingt leider ausfallen
4.7 - Tippgemeinschaft (Fußball-kicktipp)			Siehe jeweilige Bekanntgabe
4.8 – <i>team kreativ!</i> - Handarbeitsgruppe			Pilotprojekt bei der Deutschen Rentenversicherung Knappschaft-Bahn-See

\*) Im Rahmen verfügbarer Vereinsmittel. Voranmeldung bei MachMit!.erforderlich, damit Vereinsmittel reserviert werden können. Dabei kommt es für uns nicht auf die Rechnungsstellung an, sondern auf den Planungszeitpunkt.

- \*\*)
1. Haushaltseinkommen im Rahmen des § 53 Abgabenordnung oder
  2. nachgewiesene Erholungsbedürftigkeit (Arztstempel auf Formblatt „Reiseanmeldung“) oder
  3. Lebensalter 75 Jahre oder älter oder
  4. Schwerbehinderung GdB 80 v.H. oder
  5. Familienerholung mit Kindern

zu 1.) Die Zugehörigkeit eines Haushaltsangehörigen mit Einkommen entsprechend dem gD/hD schließt die Zuschussgewährung in Höhe der Quoten für den eD/mD aus.  
Dies gilt auch für die Festsetzung der Zuschusshöhe (Prozentsatz).



Haben Sie hierzu Fragen ? Wir helfen Ihnen unter [info@machmit-sozialwerk.de](mailto:info@machmit-sozialwerk.de) oder telefonisch unter (0234) 304-50710 gerne weiter.